












Ligne Interne Agde



Titre	Tarif	Point de vente	Bénéficiaire	Validité	Pièces justificatives
Ticket unité	1 €		Tout public	Valable pour un trajet avec correspondances dès oblitération durant 1h (retour exclu)	Aucun
Ticket journée	3 €		Tout public	Valable le jour de l'oblitération pour un nombre illimité de trajets	Aucun
Cap'ten	8 €		Tout public	Carte 10 trajets valable pour un trajet avec correspondances dès oblitération durant 1h (retour exclu)	Aucun
Cap'ten J	5 €		Moins de 18 ans scolaires et étudiants jusqu'à 26 ans	Carte 10 trajets valable pour un trajet avec correspondances dès oblitération durant 1h (retour exclu)	Pièces d'identité + certificat scolaire
Cap'31	20 €		Tout public	Carte mensuelle valable pour un nombre illimité de trajets pour un mois glissant	Pièce d'identité
Cap'31 J	12 €		Moins de 18 ans scolaires, étudiants jusqu'à 26 ans, demandeurs d'emploi, RSA	Carte mensuelle valable pour un nombre illimité de trajets pour un mois glissant. Modalités sur www.capbus.fr et à l'agence commerciale	Pièces d'identité ou certificat scolaire ou carte de demandeur d'emploi
Grand Cap'	200 €		Tout public	Carte valable pour un nombre illimité de trajets pour un an à compter du mois d'émission	Pièce d'identité
Cap'hebdo	6 € par personne		Famille (parents-enfants) d'au moins trois personnes	Valable pour 1 aller-retour par jour durant 7 jours	Pièce d'identité
Duplicata Carte	2 €				

les enfants de moins de 5 ans voyagent gratuitement

Retrouvez les fiches horaires de toutes les lignes sur le site internet www.capbus.fr et à l'agence commerciale Cap'bus

Bonnes pratiques et information

La montée dans le bus

- ✦ La montée dans le bus s'effectue par la porte avant du véhicule.
- ✦ Un titre de transport est, entre autres, un titre d'assurance. Vous devez en avoir un à l'occasion de tous vos déplacements. Si vous disposez d'un titre de transport valable (abonnement ou ticket), validez-le dès la montée dans le bus en le passant devant le pupitre situé à l'avant du bus.
- ✦ Si vous n'avez pas de titre de transport ou si vous avez oublié votre abonnement, achetez un ticket auprès du conducteur. Surtout, pour être en règle, n'oubliez pas de l'oblitérer dès l'achat.
- ✦ Conservez votre titre de transport pendant toute la durée de votre trajet.

Dans le bus

- ✦ Utilisez d'abord les places assises disponibles et répartissez-vous à l'intérieur du véhicule.
- ✦ Si vous voyagez debout, il est conseillé de se tenir aux barres et poignées de maintien.

La descente du bus

- ✦ Signalez au conducteur votre intention de descendre en appuyant sur le bouton « arrêt demandé », placé sur les colonnes.
- ✦ La descente s'effectue par les portes arrières du véhicule.

D'un clic de souris
Toute l'actualité Cap'bus sur
www.capbus.fr




Agence commerciale :
1 bis, quai Commandant Réveille
34300 Agde

04 67 01 22 24
www.capbus.fr



Agence commerciale :
1 bis, quai Commandant Réveille
34300 Agde

☎ 04 67 01 22 24
www.capbus.fr

©zeila - 177.11 - 110816 - Cr. photo : E. Jouve - imprimé sur papier écologique

CIRCULE DU LUNDI AU SAMEDI (HORS JOURS FÉRIÉS) / 5 SEPTEMBRE AU 5 JUILLET
RUNS MONDAY TO SATURDAY (EXCEPT PUBLIC HOLIDAYS) / SEPTEMBER 5 TO JULY 5

Correspondances à l'arrivée en gare d'Agde* / Connections in Agde train station *					
Arrivée train TER de Narbonne	08:32	-	11:37	-	14:41 15:25 16:45
Arrivée train TER de Montpellier	08:35	09:43	11:32	12:26	13:44 14:45

Cap'bus - Ligne 1 - Interne Agde

AGDE Gare SNCF	08:50	09:50	10:50	11:50	12:50	13:50	14:50	15:50	16:50
Jean Jaurès	08:51	09:51	10:51	11:51	12:51	13:51	14:51	15:51	16:51
Promenade	08:52	09:52	10:52	11:52	12:52	13:52	14:52	15:52	16:52
Maison des savoirs	08:54	09:54	10:54	11:54	12:54	13:54	14:54	15:54	16:54
La Marine	08:55	09:55	10:55	11:55	12:55	13:55	14:55	15:55	16:55
Danton	08:56	09:56	10:56	11:56	12:56	13:56	14:56	15:56	16:56
Ateliers municipaux	08:57	09:57	10:57	11:57	12:57	13:57	14:57	15:57	16:57
La Capelette	08:58	09:58	10:58	11:58	12:58	13:58	14:58	15:58	16:58
Les Lucioles	08:59	09:59	10:59	11:59	12:59	13:59	14:59	15:59	16:59
Petit	09:00	10:00	11:00	12:00	13:00	14:00	15:00	16:00	17:00
Cimetière	09:01	10:01	11:01	12:01	13:01	14:01	15:01	16:01	17:01
Cave coopérative	09:02	10:02	11:02	12:02	13:02	14:02	15:02	16:02	17:02
Pôle Emploi	09:04	10:04	11:04	12:04	13:04	14:04	15:04	16:04	17:04
Rumeau	09:05	10:05	11:05	12:05	13:05	14:05	15:05	16:05	17:05
Perception	09:07	10:07	11:07	12:07	13:07	14:07	15:07	16:07	17:07
Espace Grand Cap	09:09	10:09	11:09	12:09	13:09	14:09	15:09	16:09	17:09
Les Cayrets	09:10	10:10	11:10	12:10	13:10	14:10	15:10	16:10	17:10
Centre hospitalier (arrivée)	09:12	10:12	11:12	12:12	13:12	14:12	15:12	16:12	17:12
<i>Départ ligne Cap'bus 2 vers Grau d'Agde</i>	-	10:20	-	12:20	-	14:20	-	16:20	17:20
<i>Départ ligne Cap'bus 3 vers Cap d'Agde</i>	-	10:17	-	12:17	-	14:17	-	16:17	17:17
Centre hospitalier (départ)	09:13	10:13	11:13	12:13	13:13	14:13	15:13	16:13	
Collège et lycée	09:14	10:14	11:14	12:14	13:14	14:14	15:14	16:14	
Mitterrand	09:15	10:15	11:15	12:15	13:15	14:15	15:15	16:15	
Puit de Sô	09:16	10:16	11:16	12:16	13:16	14:16	15:16	16:16	
Saint-Martin	09:17	10:17	11:17	12:17	13:17	14:17	15:17	16:17	
Puit de Sô	09:18	10:18	11:18	12:18	13:18	14:18	15:18	16:18	
Mitterrand	09:19	10:19	11:19	12:19	13:19	14:19	15:19	16:19	
Oliverate	09:20	10:20	11:20	12:20	13:20	14:20	15:20	16:20	
Michelet	09:21	10:21	11:21	12:21	13:21	14:21	15:21	16:21	
Cave coopérative	09:23	10:23	11:23	12:23	13:23	14:23	15:23	16:23	
Michelet	09:24	10:24	11:24	12:24	13:24	14:24	15:24	16:24	
Oliveraie	09:25	10:25	11:25	12:25	13:25	14:25	15:25	16:25	
Cassin	09:26	10:26	11:26	12:26	13:26	14:26	15:26	16:26	
Capiscol	09:28	10:28	11:28	12:28	13:28	14:28	15:28	16:28	
Mauléon	09:29	10:29	11:29	12:29	13:29	14:29	15:29	16:29	
Riquet	09:30	10:30	11:30	12:30	13:30	14:30	15:30	16:30	
Sept Fonts	09:31	10:31	11:31	12:31	13:31	14:31	15:31	16:31	
Rigaud	09:32	10:32	11:32	12:32	13:32	14:32	15:32	16:32	
Mairie	09:34	10:34	11:34	12:34	13:34	14:34	15:34	16:34	
Les Rocs	09:35	10:35	11:35	12:35	13:35	14:35	15:35	16:35	
Montée de Joly	09:36	10:36	11:36	12:36	13:36	14:36	15:36	16:36	
Moulin des évêques	09:38	10:38	11:38	12:38	13:38	14:38	15:38	16:38	
Château Laurens	09:39	10:39	11:39	12:39	13:39	14:39	15:39	16:39	
AGDE Gare SNCF	09:42	10:42	11:42	12:42	13:42	14:42	15:42	16:42	

Correspondances au départ en gare d'Agde* / Connections in Agde train station *					
Départ train TER vers Montpellier	-	-	12:56	13:56	14:57 16:07 17:00
Départ train TER vers Narbonne	-	10:59	-	-	14:47 16:06 17:07

1 - Ligne interne Agde

* : correspondances avec les trains données à titre indicatif. Veuillez vous renseigner sur leurs jours de circulation /
Connections with trains are for information only. Please check days of operation